

LISTINO  
2021

Inquadra il QR Code  
per conoscere  
i nostri contatti



**CORGOM**  
■ ■ *retreading & recycling*

**TRASPORTO LEGGERO / RICOSTRUZIONE A FREDDO**

Ø	Misura	Profilo			Impiego	Prezzo IVA esclusa
17.5	8 R 17.5	WVEL				160,00
		WZT 2	M+S			164,00
		WMS 4	M+S			164,00












































































**TRASPORTO MEDIO - PESANTE / RICOSTRUZIONE A FREDDO**

Ø	Misura	Profilo			Impiego	Prezzo IVA esclusa
17.5	8.5 R 17.5	WVEL				168,00
		WZT 2	M+S			168,00
		WMS 4	M+S			168,00
	9.5 R 17.5	WVEL				178,00
		WZT 2	M+S			184,00
		WMS 4	M+S			182,00
	245/70 R 17.5	WVEL				208,00
		WZT 2	M+S			208,00
		WDE 2	M+S			220,00
		WMS 4	M+S			210,00
	265/70 R 17.5	WVEL				208,00
		WZT 2	M+S			208,00
		WDE 2	M+S			220,00
	205/75R 17.5	WVEL				168,00
		WZT 2	M+S			172,00
		WMS 4	M+S			174,00
	215/75 R 17.5	WZE 1				190,00
		WZT 2	M+S			196,00
		WMS 4	M+S			196,00
	225/75 R 17.5	WZE 1				200,00
		WZT 2	M+S			192,00
		WMS 4	M+S			186,00
	235/75 R 17.5	WZE 1				216,00
		WZT 2	M+S			206,00















































































































**TRASPORTO MEDIO - PESANTE / RICOSTRUZIONE A FREDDO**

Ø	Misura	Profilo			Impiego	Prezzo IVA esclusa	
19.5	225/75 R 19.5	WVEL				220,00	
		245/70 R 19.5	WVEL				220,00
		WZT 2	M+S			210,00	
		WDE 2	M+S			234,00	
	265/70 R 19.5	WT 220	M+S			242,00	
		WVEL				232,00	
		WZT 2	M+S			232,00	
		WDE 2	M+S			252,00	
	285/70 R 19.5	WT 220	M+S			258,00	
		WVEL				242,00	
		WZT 2	M+S			262,00	
		WDE 2	M+S			274,00	
	305/70 R 19.5	WT 220	M+S			254,00	
		WVEL				252,00	
		WT 160	M+S			274,00	
		WZT	M+S			258,00	
	20	9.00 R 20	WVEL			238,00	
		WZY				240,00	
		WZT 2	M+S			228,00	
	10.00 R 20	WT 220	M+S			274,00	
		WVEL				252,00	
		WZY				256,00	
	11.00 R 20	WZT 2	M+S			240,00	
		WVEL				262,00	
		WZY				266,00	
	12.00 R 20	WDE 2	M+S			284,00	
		WDY	M+S			274,00	
		WT 220	M+S			294,00	
		WVEL				304,00	




















































**TRASPORTO MEDIO - PESANTE / RICOSTRUZIONE A FREDDO**

∅	Misura	Profilo			Impiego	Prezzo IVA esclusa	
20	12.00 R 20	WZY			 	304,00	
		WZY 2			 	326,00	
		WMM	M+S			 	332,00
		WDY	M+S			 	316,00
		WDY 3	M+S			 	342,00
		WZH	M+S				342,00
22.5	9 R 22.5	WZE 1			  	214,00	
		WZT 2	M+S			 	222,00
		WZT	M+S			 	218,00
	10 R 22.5	WVEL			 	248,00	
		WZY			 	252,00	
		WZT	M+S			 	238,00
	11 R 22.5	WVEL			 	258,00	
		WZY			 	264,00	
		WZT	M+S			 	274,00
		WDE 2	M+S			  	288,00
		WT 220	M+S			   	300,00
	12 R 22.5	WVEL			 	286,00	
		WZY			 	294,00	
		WDE 2	M+S			  	318,00
		WMM	M+S			 	318,00
	13 R 22.5	WVEL			 	304,00	
		WZY			 	322,00	
		WZY 2			 	328,00	
		WMM	M+S			 	336,00
		WDY	M+S			 	316,00
		WDY 3	M+S			 	346,00
		W Works	M+S			 	350,00
		WZH	M+S				358,00
	295/60 R 22.5	WVEL			 	294,00	
		WDA 2+	M+S			  	316,00
		WDE 2	M+S			  	326,00
















**TRASPORTO MEDIO - PESANTE / RICOSTRUZIONE A FREDDO**

∅	Misura	Profilo			Impiego	Prezzo IVA esclusa	
22.5	305/60 R 22.5	WVEL			 	294,00	
		WDA 2+	M+S			  	298,00
		WDE 2	M+S			  	322,00
	315/60 R 22.5	WVEL			 	302,00	
		WDE 2	M+S			  	332,00
		WDA 2+	M+S			  	320,00
		WM 729	M+S			  	328,00
		WT 220	M+S			  	328,00
		WT 160	M+S			  	328,00
	255/70 R 22.5	WVEL			 	248,00	
		WZT 2	M+S			 	232,00
		WDE 2	M+S			  	264,00
	275/70 R 22.5	WVEL			 	262,00	
		WZU 3	M+S			  	284,00
		WDE 2	M+S			  	284,00
		WT 220	M+S			  	294,00
		WT 160	M+S			  	294,00
		WDA 4	M+S			  	284,00
	305/70 R 22.5	WVEL			 	294,00	
		WDE 2	M+S			  	320,00
		WT 220	M+S			  	326,00
		WT 160	M+S			  	314,00
	315/70 R 22.5	WVEL			 	300,00	
		WZE 2			  	304,00	
		WDA 2+	M+S			  	312,00
		WDE 2	M+S			  	324,00
		WM 729	M+S			  	324,00
		WT 220	M+S			  	324,00
		WT 160	M+S			  	300,00
	275/80 R 22.5	WVEL			 	270,00	
		WDE 2	M+S			  	300,00
		WDA 4	M+S			  	290,00
		WT 160	M+S			  	300,00













**TRASPORTO MEDIO - PESANTE / RICOSTRUZIONE A FREDDO**

∅	Misura	Profilo			Impiego	Prezzo IVA esclusa	
22.5	295/80 R 22.5	WVEL			 	290,00	
		WZE 2			  	304,00	
		WDA 4	M+S			  	296,00
		WDE 2	M+S			  	306,00
		WDA 2+	M+S			  	296,00
		WMS 4	M+S			 	296,00
		WT 160	M+S			  	306,00
		WT 220	M+S			  	316,00
		WT 240	M+S			  	316,00
315/80 R 22.5		WVEL			 	300,00	
		WZE 2			  	314,00	
		WDA 2+	M+S			  	320,00
		WM 729	M+S			  	320,00
		WDA 4	M+S			  	316,00
		WDE 2	M+S			  	330,00
		WZY 2				 	330,00
		WDY	M+S			 	310,00
		WDY 3	M+S			 	330,00
		WMM	M+S			 	330,00
		WZH	M+S				350,00
		WT 240	M+S			 	330,00
		WT 220	M+S			  	330,00
		WT 160	M+S			  	330,00
		WRT 3	M+S			 	340,00














































**RIMORCHIO MEDIO - PESANTE / RICOSTRUZIONE A FREDDO**

∅	Misura	Profilo			Impiego	Prezzo IVA esclusa
19.5	435/45 R 19.5	WTA			  	360,00
	435/50 R 19.5	WTA			  	360,00
	385/55 R 19.5	WTA			  	370,00
	425/55 R 19.5	WTA			  	370,00
	445/65 R 19.5	WTA			  	392,00








**RIMORCHIO MEDIO - PESANTE / RICOSTRUZIONE A FREDDO**

∅	Misura	Profilo			Impiego	Prezzo IVA esclusa
22.5	385/55 R 22.5	WTA			  	326,00
22.5	385/65 R 22.5	WTA			  	340,00
	425/65 R 22.5	WTA			  	370,00
	445/65 R 22.5	WTA			  	392,00

**TRASPORTO MEDIO - PESANTE / RICOSTRUZIONE A CALDO**

∅	Misura	Profilo			Impiego	Prezzo IVA esclusa
19.5	265/70 R 19.5	XZE			 	200,00
		XDE 2	M+S		 	210,00
20	12.00 R 20	XZY	M+S		 	273,00
		XZB	M+S		 	273,00
		XDY	M+S		 	284,00
		XDY 3 SEMINTEGRALE	M+S		 	304,00
22.5	13 R 22.5	XZY			 	294,00
		XDY	M+S		 	294,00
		XDY 3 SEMINTEGRALE	M+S		 	310,00
		XDY 3 SEMINTEGRALE	M+S		 	316,00
		X-WORKS	M+S		 	310,00
			275/70 R 22.5	XZU 3	M+S	
	295/80 R 22.5	LHS II	M+S		  	273,00
		XDE 2	M+S		 	290,00
	315/80 R 22.5	XZA			  	284,00
		XMS 2	M+S		  	294,00
		XDA 2 + ENERGECO	M+S		  	300,00
		X-Multiway	M+S		 	314,00
			385/65 R 22.5	XTA 2 Line	M+S	

**LEGENDA**

	URBANO		NEVE
	REGIONALE		3PMSF
	AUTOSTRADALE		ENERGY
	CAVA CANTIERE		