

TRASPORTO LEGGERO / RICOSTRUZIONE A FREDDO					
Ø	Misura	Profilo		Impiego	Prezzo IVA esclusa
16	185/75 R 16	WZE 2			230,00
		WZT 2	M+S		230,00
	195/75 R 16	WZE 2			230,00
		WZT 2	M+S		230,00
	205/75 R 16	WZE 2			230,00
		WZT 2	M+S		230,00
	215/75 R 16	WZE 2			236,00
		WZT 2	M+S		236,00
	225/75 R 16	WZE 2			244,00
		WZT 2	M+S		244,00

TRASPORTO MEDIO - PESANTE / RICOSTRUZIONE A FREDDO					
Ø	Misura	Profilo		Impiego	Prezzo IVA esclusa
17.5	8 R 17.5	WZE 2			244,00
	8.5 R 17.5	WZT 2	M+S		245,00
	9.5 R 17.5	WMS 4	M+S		245,00
	245/70 R 17.5	WZE 2			270,00
		WZT 2	M+S		270,00
		WDE 2	M+S		282,00
		WMS 4	M+S		272,00
		WT 250	M+S		290,00
	265/70 R 17.5	WZE 2			270,00
		WZT 2	M+S		270,00
		WDE 2	M+S		282,00
		WT 250	M+S		292,00
		WT 250	M+S		292,00

TRASPORTO MEDIO - PESANTE / RICOSTRUZIONE A FREDDO					
Ø	Misura	Profilo		Impiego	Prezzo IVA esclusa
17.5	205/75 R 17.5	WZE 2			245,00
		WZT 2	M+S		245,00
		WMS 4	M+S		245,00
	215/75 R 17.5	WZE 1			252,00
		WZT 2	M+S		258,00
		WMS 4	M+S		258,00
	225/75 R 17.5	WZE 1			262,00
		WZT 2	M+S		254,00
		WMS 4	M+S		248,00
		WDV-UM3	M+S		284,00
	235/75 R 17.5	WZE 1			278,00
		WZT 2	M+S		268,00
		WDV-UM3	M+S		288,00
19.5	245/70 R 19.5	WZE 2			282,00
		WZT 2	M+S		272,00
		WDE 2	M+S		296,00
		WT 220	M+S		304,00
	265/70 R 19.5	WZE 2			294,00
		WZT 2	M+S		294,00
		WDE 2	M+S		314,00
		WT 220	M+S		322,00
	285/70 R 19.5	WZE 2			304,00
		WZT 2	M+S		324,00
		WDE 2	M+S		336,00
		WT 220	M+S		316,00

TRASPORTO MEDIO - PESANTE / RICOSTRUZIONE A FREDDO					
Ø	Misura	Profilo		Impiego	Prezzo IVA esclusa
19.5	305/70 R 19.5	WZE 2			314,00
		WT 160	M+S		336,00
		WDE 2	M+S		336,00
		WT 220	M+S		336,00
20	9.00 R 20 10.00 R 20	WZE 2			314,00
		WZY			318,00
		WZT 2	M+S		302,00
20	11.00 R 20 12.00 R 20	WZY			366,00
		WDE 2	M+S		392,00
		WDY	M+S		378,00
		WT 220	M+S		392,00
	22.5	WZY 2			388,00
		WMM	M+S		394,00
		WDY 3	M+S		404,00
		WZH	M+S		404,00
	9 R 22.5	WZE 1			276,00
		WZT 2	M+S		284,00
		WZE 2			310,00
		WZY			314,00
	10 R 22.5	WZT	M+S		300,00
		WZE 2			320,00
		WZY			326,00
	11 R 22.5	WZT	M+S		336,00
		WDE 2	M+S		350,00
		WT 220	M+S		362,00
		WDE 2	M+S		348,00
	12 R 22.5	WZY			356,00
		WDE 2	M+S		380,00
		WMM	M+S		380,00
		WZY 2			390,00

TRASPORTO MEDIO - PESANTE / RICOSTRUZIONE A FREDDO					
Ø	Misura	Profilo		Impiego	Prezzo IVA esclusa
22.5	13 R 22.5	WMM	M+S		398,00
		WDY	M+S		378,00
		WDY 3	M+S		408,00
		W Works	M+S		412,00
		WZH	M+S		420,00
		WZE 2			356,00
	295/60 R 22.5	WDA 2+	M+S		378,00
		WDE 2	M+S		388,00
		WZE 2			356,00
	305/60 R 22.5	WDA 2+	M+S		359,00
		WDE 2	M+S		384,00
		WZE 2			364,00
	315/60 R 22.5	WDE 2	M+S		394,00
		WDA 2+	M+S		382,00
		WM 729	M+S		390,00
		WT 220	M+S		390,00
		WT 160	M+S		390,00
		WDV-UM3	M+S		390,00
		W-LINE D	M+S		380,00
		WZE 2			301,00
		WZT 2	M+S		294,00
		WDE 2	M+S		326,00
	255/70 R 22.5	WDV-UM3	M+S		311,00
		WZE 2			324,00
		WZU 3	M+S		346,00
	275/70 R 22.5	WDE 2	M+S		346,00
		WT 220	M+S		356,00
		WT 160	M+S		356,00
		WDA 4	M+S		346,00
		WT 250	M+S		356,00
		WDV-UM3	M+S		346,00
		WCH-BUS	M+S		378,00
		WZE 2			376,00
		WDA 2+	M+S		382,00
		WM 729	M+S		382,00

TRASPORTO MEDIO - PESANTE / RICOSTRUZIONE A FREDDO					
Ø	Misura	Profilo		Impiego	Prezzo IVA esclusa
22.5	305/70 R 22.5	WZE 2			356,00
		WDE 2	M+S		382,00
		WT 220	M+S		383,00
		WT 160	M+S		376,00
		WZE 2			366,00
	315/70 R 22.5	WDA 2+	M+S		374,00
		WDE 2	M+S		386,00
		WM 729	M+S		386,00
		WT 220	M+S		386,00
	275/80 R 22.5	W-LINE D	M+S		382,00
		WZE 2			332,00
		WDE 2	M+S		362,00
		WDA 4	M+S		352,00
	295/80 R 22.5	WT 160	M+S		362,00
		WZE 2			366,00
		WDA 4	M+S		358,00
		WDE 2	M+S		368,00
		WDA 2+	M+S		358,00
		WMS 4	M+S		358,00
		WT 160	M+S		378,00
		WT 220	M+S		378,00
		WT 250	M+S		378,00
		WT 130	M+S		358,00
	315/80 R 22.5	WDV-UM3	M+S		368,00
		WCH-BUS	M+S		378,00
		WZE 2			376,00
		WDA 2+	M+S		382,00
		WM 729	M+S		382,00









































































TRASPORTO MEDIO - PESANTE / RICOSTRUZIONE A FREDDO					
Ø	Misura	Profilo		Impiego	Prezzo IVA esclusa
22.5	315/80 R 22.5	WDY	M+S		372,00
		WDY 3	M+S		392,00
		WMM	M+S		392,00
		WZH	M+S		412,00
		WT 220	M+S		392,00
		WT 160	M+S		392,00
		WT250	M+S		392,00
		WT130	M+S		382,00
		WDV-UM3	M+S		392,00
		W-LINE D	M+S		390,00

RIMORCHIO MEDIO - PESANTE / RICOSTRUZIONE A FREDDO					
Ø	Misura	Profilo		Impiego	Prezzo IVA esclusa
19.5	435/45 R 19.5	WTA			422,00
	435/50 R 19.5	WTA			422,00
	385/55 R 19.5	WTA			422,00
	425/55 R 19.5	WTA			432,00
	445/65 R 19.5	WTA			454,00








RIMORCHIO MEDIO - PESANTE / RICOSTRUZIONE A FREDDO					
Ø	Misura	Profilo		Impiego	Prezzo IVA esclusa
22.5	385/55 R 22.5	WTA			398,00
22.5	385/65 R 22.5	WTA			402,00
		WRFMA			402,00
	425/65 R 22.5	WTA			432,00
	445/65 R 22.5	WTA			454,00

LEGENDA			
	URBANO		NEVE
	REGIONALE		3PMSF
	AUTOSTRADALE		ENERGY
	CAVA CANTIERE		

TRASPORTO MEDIO - PESANTE / RICOSTRUZIONE A CALDO

Ø	Misura	Profilo		Impiego	Prezzo IVA esclusa
19.5	265/70 R 195	XZE		 	262,00
		XDE 2	M-S 	 	272,00
20	12.00 R 20	XZY	M-S	 	335,00
		XZB	M-S	 	335,00
		XDY	M-S	 	346,00
		XDY 3 SEMINTEGRALE	M-S	 	366,00
22.5	13 R 225	XZY		 	356,00
		XDY	M-S	 	356,00
		XDY 3 SEMINTEGRALE*	M-S	 	372,00
		X-WORKS*	M-S 	 	372,00
	275/70 R 22.5	XZU 3*	M-S 	 	335,00
	295/80 R 22.5	LHS II	M-S 	  	335,00
		XDE 2	M-S 	  	352,00
		X-Multiway*	M-S 	   	356,00
	315/70 R 22.5	X-Multi D*	M-S	  	376,00
	315/80 R 22.5	XZA		   	346,00
		XMS 2	M-S	   	356,00
		XDA 2 +ENERGECO	M-S 	   	362,00
		X-Multiway*	M-S 	  	376,00
		XDE 2	M-S 	  	368,00
		X-Multi D*	M-S	  	382,00
	385/65 R 22.5	XTA 2 Line	M-S	   	372,00
		X-Multi T	M-S	  	390,00

Possibilità di ricostruire gli pneumatici integralmente al costo netto aggiuntivo di € 15,00

LEGENDA			
	URBANO		NEVE
	REGIONALE		3PMSF
	AUTOSTRADALE		ENERGY
	CAVA CANTIERE		



LISTINO ¹
2023

Inquadra il QR Code per conoscere i nostri contatti



CORGOM
retreading & recycling

CORGOM srl | S.P. 231 km 30,600
70033 Corato (BA) Italy
Tel - Fx +39 080 872 1418 | www.corgom.it

CORGOM
retreading & recycling